




Fibocom 广和通
完美 无线 体验


LAN 口功能测试

V1.0

1、SC171 开发套件上提供了 2 个 LAN 接口，并且都可以作为百兆网口使用




2、拿出 LAN 口配套的转接头，接入 LAN 口



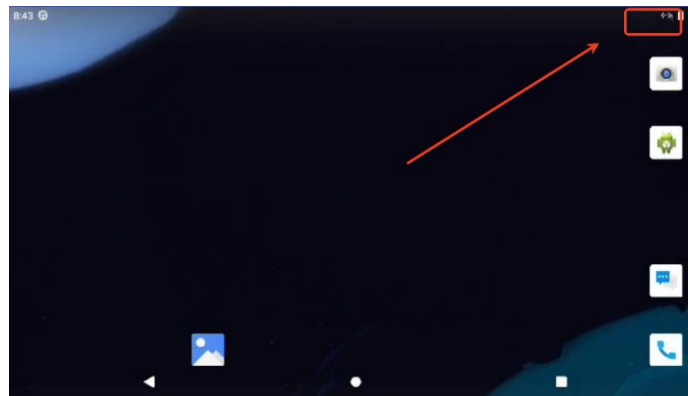
3、然后在转接头的另一端，接上网线



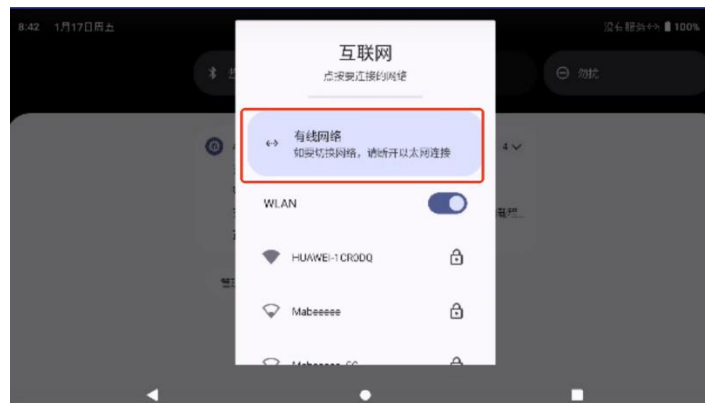
4、网线接入路由器



5、此时，打开 SC171 开发套件的界面，可以看到右上角，有一个有线连接网络的图标



6、SC171 开发套件界面从上往下拉，打开 wifi 设置，也可以看到有线连接网络的字符



7、打开浏览器，测试网络是否可用，浏览百度页面正常，证实网络可用

