



特编内容:
 ▲剪卡角

加工前品名: PGF-508N-XX(000)
 加工前货号: 023 02 XX 000

表1: Technical data Table(技术参数表)

参数 认证	电压 (额定电压V)	额定电流 (额定电流A)	Wire Range (线径范围)
UL	250V	12A	0.2-2.5mm ²
IEC	250V	12A	0.2-2.5mm ²
UL	300V	10A	30-12AWG

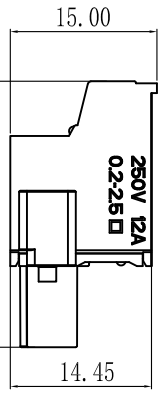
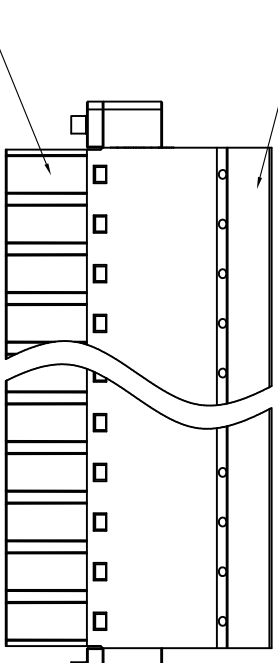
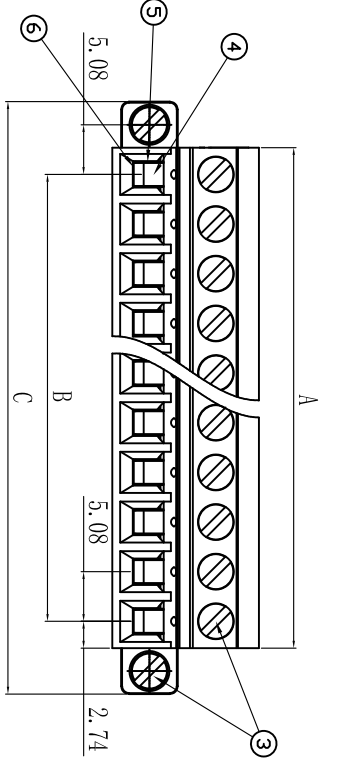
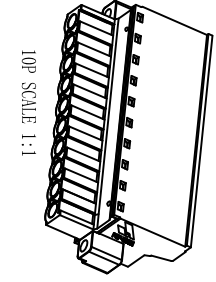
技术参数

- 绝缘材料: UL94 V-0/GWFI 850°C, CITI ≤3
- 使用温度: -40°C to +105°C
- 相对湿度: ≤95%RH, 无凝露
- 绝缘电阻: ≥500MΩ/500V
- 介电耐压: 2.5KV/1min
- 冲击耐压: 4.0KV/1.2/50μs
- IP防护等级: IP20
- 外部污染等级: 2级
- 过电压等级: 3级
- 剥线长度: 10mm
- 接线扭矩: 0.4N·m

颜色	颜色代码
绿色	GN

*注: 此表所列尺寸为中性尺寸公差带请参照“未注公差系数表”。

位号/P	A *	B *	C *	D
02	10.56	5.08	19.96	10.16
03	13.64	10.16	25.04	15.24
04	20.72	15.24	30.12	20.32
05	25.80	20.32	35.20	25.4
06	30.88	25.40	40.28	30.48
07	35.96	30.48	45.36	35.56
08	41.04	35.56	50.44	40.64
09	46.12	40.64	55.52	45.72
10	51.20	45.72	60.60	50.8
11	56.28	50.80	65.68	55.88
12	61.36	55.88	70.76	60.96
13	66.44	60.96	75.84	66.04
14	71.52	66.04	80.92	71.12
15	76.60	71.12	86.00	76.2
16	81.68	76.20	91.08	81.28
17	86.76	81.28	96.16	86.36
18	91.84	86.36	101.24	91.44
19	96.92	91.44	106.32	96.52
20	102.00	96.52	111.40	101.60
21	107.08	101.60	116.48	106.68
22	112.16	106.68	121.56	111.76
23	117.24	111.76	126.64	116.84
24	122.32	116.84	131.72	121.92



模塑件公差系数表
(GB/T 14486-93 M15)

尺寸范围	热塑性聚酯
0~3	±0.1
3~6	±0.12
6~10	±0.14
10~14	±0.16
14~18	±0.19
18~24	±0.22
24~30	±0.25
30~40	±0.28
40~50	±0.32
50~65	±0.37
65~80	±0.43
80~100	±0.50
100~120	±0.57
120~140	±0.64

未注角度公差系数表(GB/T1804-m)

长度分段	第一系列
~10	±1°
>10~50	±30'
>50~120	±20'
>120~400	±10'

序号	零件描述	数量	材料	备注
6	导电夹片	P	铜合金	表面镀锡
5	压线框	P	碳素钢	表面镀锌
4	压线块	P	碳素钢	表面镀锌
3	压线+法兰螺丝	P=2	碳素钢	表面镀锌
2	插头底座	1	热塑性聚酯	UL94 V-0
1	插头上盖	1	热塑性聚酯	UL94 V-0

修改次数	修改日期	修改内容	审核	批准
1	13/02/28	更改文件号	王明目	王明目

材料: 见明细表

重量 (g)	单位	比例
	mm	

图幅	视角	货号/料号
A4		023 02 XX 100

图号 023-S11-JS02
 图框版本: V7.1

声明: 本图纸知识产权归上海置恒电气有限公司所有, 未经许可私自传播、盗用须承担法律责任。