



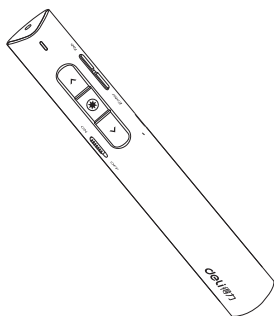
检验员: \_\_\_\_\_

编号: \_\_\_\_\_

得力集团有限公司 保留备用  
 地址: 浙江宁海得力工业园  
 全国服务热线: 400-185-0555  
 传真: 0574-65273660 Http://www.ntdeli.com  
 MADE IN CHINA 版本: 1.0

deli得力

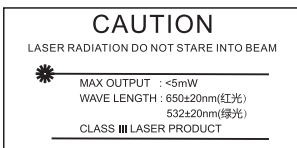
# 翻页激光笔用户手册 USER'S MANUAL



No.2801/2801G/TM2801  
 \* 请仔细阅读本使用手册, 以便更好的发挥产品效能  
 Please read this Manual Carefully before use

## 警告:

本产品具有产生激光束的功能, 切勿将激光束直射眼睛, 以免损伤。14周岁以下儿童不适用, 本产品为办公、教学用具, 不可将本产品给小孩当玩具。



## 产品介绍:

感谢您选用得力集团有限公司的产品, 本产品采用2.4Ghz无线技术制作, 适用于学校、教育机构、政府、企事业单位等用户。

## 产品规格、参数:

1. 遥控技术: 2.4GHz
2. 遥控距离: 最大100(m) (空旷)
3. 接口: USB3.0/2.0/1.1
4. 电池: 360mAh锂电池
5. 指示灯: ①工作指示  
②低电量显示: 按一下按键指示灯快闪, 请为产品充电,  
③充电指示灯慢闪, 充满后指示灯常亮
6. 激光: 红光/绿光
7. 激光功率: < 5mW
8. 重量: 35g(红光)/32g(绿光)
9. 体积: 最大尺寸  
143x21.6x16.9(mm)

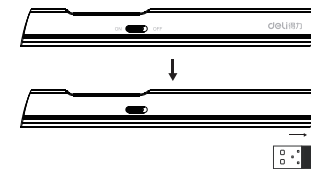
10. 系统要求: Microsoft Windows Win10/Win8/Win7/Vista/XP/2000, Mac OS 10.4Xor later, Andriod 4.0  
注: Mac系统仅支持 Keynote软件上翻页, 下翻页和黑屏功能。  
WPS office不支持超链接功能  
使用时请保持输入为英文输入法状态
11. 包装内容: 激光笔本体/USB接收器/使用手册/USB充电线一根/绒布袋

## 内置锂电池

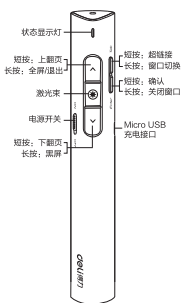
1. 产品内置锂电池, 采用USB充电。将USB插头插入电脑使用的USB接口进行充电。
  2. 充电时间为3小时。充电时指示灯慢闪, 充满后, 指示灯常亮。
  3. 当按键无功能时, 请及时给本产品充电再使用。
- 注意: 当电池电量过低时操控距离将缩短, 请及时充电。

## 安装USB接收器:

本产品是一体式设计, 接收器内嵌于产品之内。如图所示从激光笔尾部取出接收器。将USB接收器插入电脑USB接口, 同时Windows操作系统右下角会显示“发现新硬件”, 等系统识别后并显示“新硬件已安装并可以使用了”, 表示USB接收器安装完成。



## 产品功能示意图:



### 功能说明

- ① 电源开关: 向前拨动打开, 向后拨动关闭电源。
- ② 状态显示灯: 正常工作指示灯提示正在工作。
- ③ 上翻页: 按一次, 向上翻一页, 长按全屏。再长按退出全屏

- ④ 下翻页: 下按一次向下翻一页, 全屏状态下长按黑屏。按一次翻页键退出黑屏。
- ⑤ 激光束: 按下激光射出, 松开关闭激光。
- ⑥ Tab 键: 按一次切换到下一个超链接; 长按切换窗口。
- ⑦ Enter键: 按一次确定。长按关闭当前窗口。
- ⑧ Micro USB充电接口: 可用电脑USB接口充电或5V手机充电器充电。

注: 本产品使用RF无线电对码技术, 出厂前发射器和接收器已经对码, 每套产品具有唯一码, 请勿与同型号其他产品的发射器和接收器互换, 否则不能正常工作。如发生混淆, 请登陆我们的官方网站“客户服务”栏目下的“下载中心”页面下载对码软件, 按照提示, 重新对码。

## 疑难解答:

故障现象	原因	解决方法
遥控器无法开机	电池原因	1. 请确认电源开关是否打开 2. 电池电量低请充电
无法识别接收器	电脑USB接口故障	1. 请确认USB接口是否正常; 2. 并尝试其他USB接口
不能正常工作	遥控器和接收器连接失败	请与当地经销商联系
功能错乱	系统故障	请重新对码

### 敬爱的用户:

感谢您选用得力品牌产品。为了更好地为您服务, 请仔细阅读维修规定并认真填写保修卡, 同时注意保管好保修卡。感谢您的支持!

### 维修规定:

1. 自购买日起, 一年内正常使用状态下, 产品如发生故障, 本公司负责免费维修。
2. 保修期的起始日期以产品购买日期与发票为准。
3. 维修时请出示产品保修卡与发票。
4. 请妥善保管此保修卡, 遗失不补, 所填购买日期须与发票号标注相符, 否则无效。
5. 此卡不得涂改, 否则无效。
6. 超过保修期或不属于免费维修的产品, 本公司维修服务中心仍然热情为您服务。

### 下列情况之一者不属于免费维修范围:

1. 超过保修期限的产品。
2. 不能提供购买发票或有效凭证者。
3. 外观因使用而自然浮旧, 而消费者要求更新者。
4. 由于没有按照说明书上要求使用而造成故障者。
5. 由于跌落、碰撞而造成故障者。
6. 由于自行拆装修理而造成故障者。
7. 进行商业陈列的样品、处理品, 进行过性能超负荷试验的产品。

★ 注: 本内容若有变更, 恕不另行通知!

## 产品保修卡

电话	邮编		型号	城市/镇
	姓名	地址		
品名	品名	购买日期	省份	

## 维修记录

日期	维修内容	更换零部件		维修员
		名称	数量	

★ 如有疑问, 请与当地经销商联系。