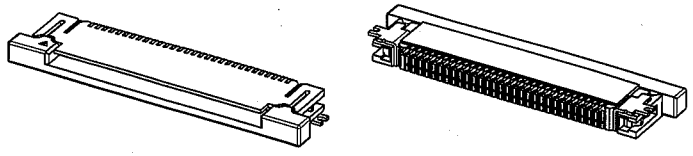

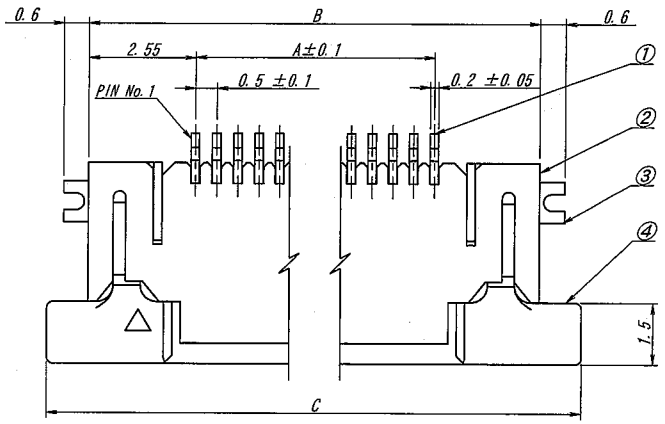

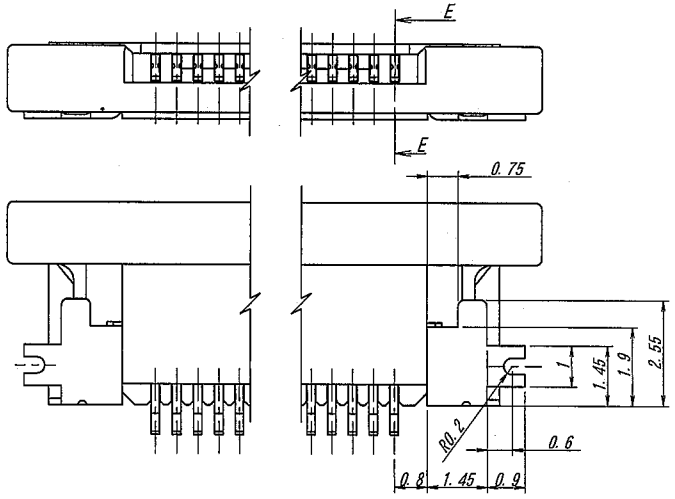

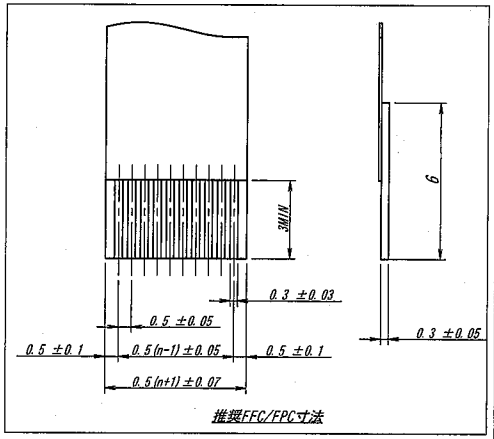

推奨FFC/FPC寸法

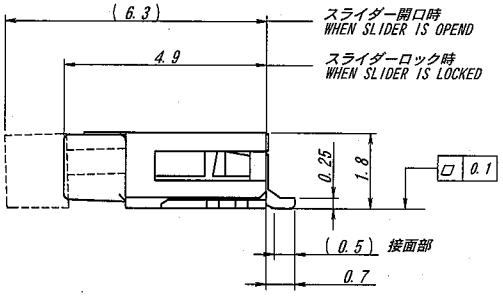

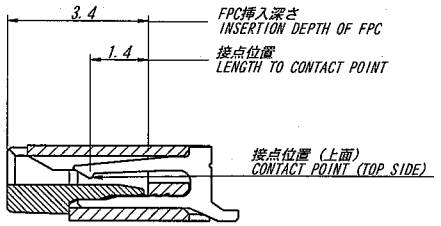

SECT.F-F

極数 CKT	部品番号 PARTS No.	A	B	C	EDP. No.
21	9631S-21Z02-GF1	10.0	15.1	17.1	06087065
22	9631S-22Z02-GF1	10.5	15.6	17.6	06087066
23	9631S-23Z02-GF1	11.0	16.1	18.1	06087067
24	9631S-24Z02-GF1	11.5	16.6	18.6	06087068
25	9631S-25Z02-GF1	12.0	17.1	19.1	06087069
26	9631S-26Z02-GF1	12.5	17.6	19.6	06087070
27	9631S-27Z02-GF1	13.0	18.1	20.1	06087071
28	9631S-28Z02-GF1	13.5	18.6	20.6	06087072
29	9631S-29Z02-GF1	14.0	19.1	21.1	06087073
30	9631S-30Z02-GF1	14.5	19.6	21.6	06087074
31	9631S-31Z02-GF1	15.0	20.1	22.1	06087075
32	9631S-32Z02-GF1	15.5	20.6	22.6	06087076
33	9631S-33Z02-GF1	16.0	21.1	23.1	06087077
34	9631S-34Z02-GF1	16.5	21.6	23.6	06087078
35	9631S-35Z02-GF1	17.0	22.1	24.1	06087079
36	9631S-36Z02-GF1	17.5	22.6	24.6	06087080
37	9631S-37Z02-GF1	18.0	23.1	25.1	06087081
38	9631S-38Z02-GF1	18.5	23.6	25.6	06087082
39	9631S-39Z02-GF1	19.0	24.1	26.1	06087083
40	9631S-40Z02-GF1	19.5	24.6	26.6	06087084
41	9631S-41Z02-GF1	20.0	25.1	27.1	06087085
42	9631S-42Z02-GF1	20.5	25.6	27.6	06087086
43	9631S-43Z02-GF1	21.0	26.1	28.1	06087087
44	9631S-44Z02-GF1	21.5	26.6	28.6	06087088
45	9631S-45Z02-GF1	22.0	27.1	29.1	06087089
46	9631S-46Z02-GF1	22.5	27.6	29.6	06087090
47	9631S-47Z02-GF1	23.0	28.1	30.1	06087091
48	9631S-48Z02-GF1	23.5	28.6	30.6	06087092
49	9631S-49Z02-GF1	24.0	29.1	31.1	06087093
50	9631S-50Z02-GF1	24.5	29.6	31.6	06087094

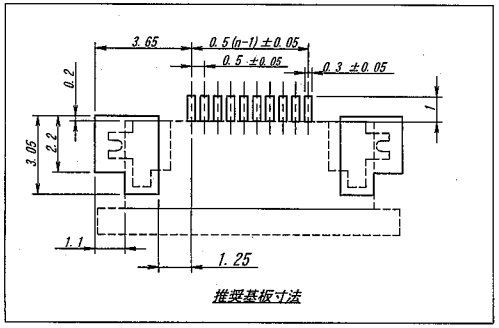

推奨基板寸法

LTR 記号	ECN No	REVISION RECORD 記事	DR	CHK	DATE 年月日
△2	23058	REVISED	Y.O	Y.Y	'05-9-12

MATERIAL 材質
①端　子/CONTACT：りん青銅/PHOSPHOR BRONZE
②ハウジング/HOUSING：ガラス入り46ナイロン樹脂 (HF5040)
GLASS FILLED 46NYLON (HF5040)
白色/WHITE UL94V-0
③補強板/METAL FLANGE：黄銅/BRASS (t=0.2)
④スライダー/SLIDER：ガラス入りPPS樹脂/GLASS FILLED PPS
黒色/BLACK UL94-V0

FINISH 仕上げ △2
① ニッケル下地めっき/OVER NICKEL PLATE:2μmMIN.
金めっき/GOLD PLATE:0.1μmMIN.
③ ニッケル下地めっき/OVER NICKEL PLATE:1～3μm.
錫-銅めっき/TIN-COPPER PLATE:2～5μm.

GENERAL TOLERANCES 一般公差
DIM 寸法 ± 0.2
ANGLE 角度 ±

3RD. ANG. PROJ. 三角法

SCALE 尺度 /
UNIT 単位 mm
DR '05 9/12 Y. Ogura
DSN '03 9/28 T. Koshiro
CHK '05 9/12 Y. Yoshikai
APP 05/9/12

IRISO ELECTRONICS CO., LTD
イリソ電子工業株式会社

TITLE 名称
9631シリーズ FFC/FPCソケット
SERIES 9631 FFC/FPC SOCKET

EDP No
上表参照・SEE CHART

PARTS No 部番
9631S-**Z02-GF1

DWG No 図番
IMSA-9631S-**Z02-GF1

REV. 2

DO NOT SCALE DRAWING.
THIS DRAWING CONTAINS INFORMATION THAT IS PROPRIETARY TO IRISO AND SHOULD NOT BE USED WITHOUT WRITTEN PERMISSION. 本図面は、イリソ電子工業（株）の所有する情報を含むもので当社の許可なく複製を禁止する。

REDUSED COPY

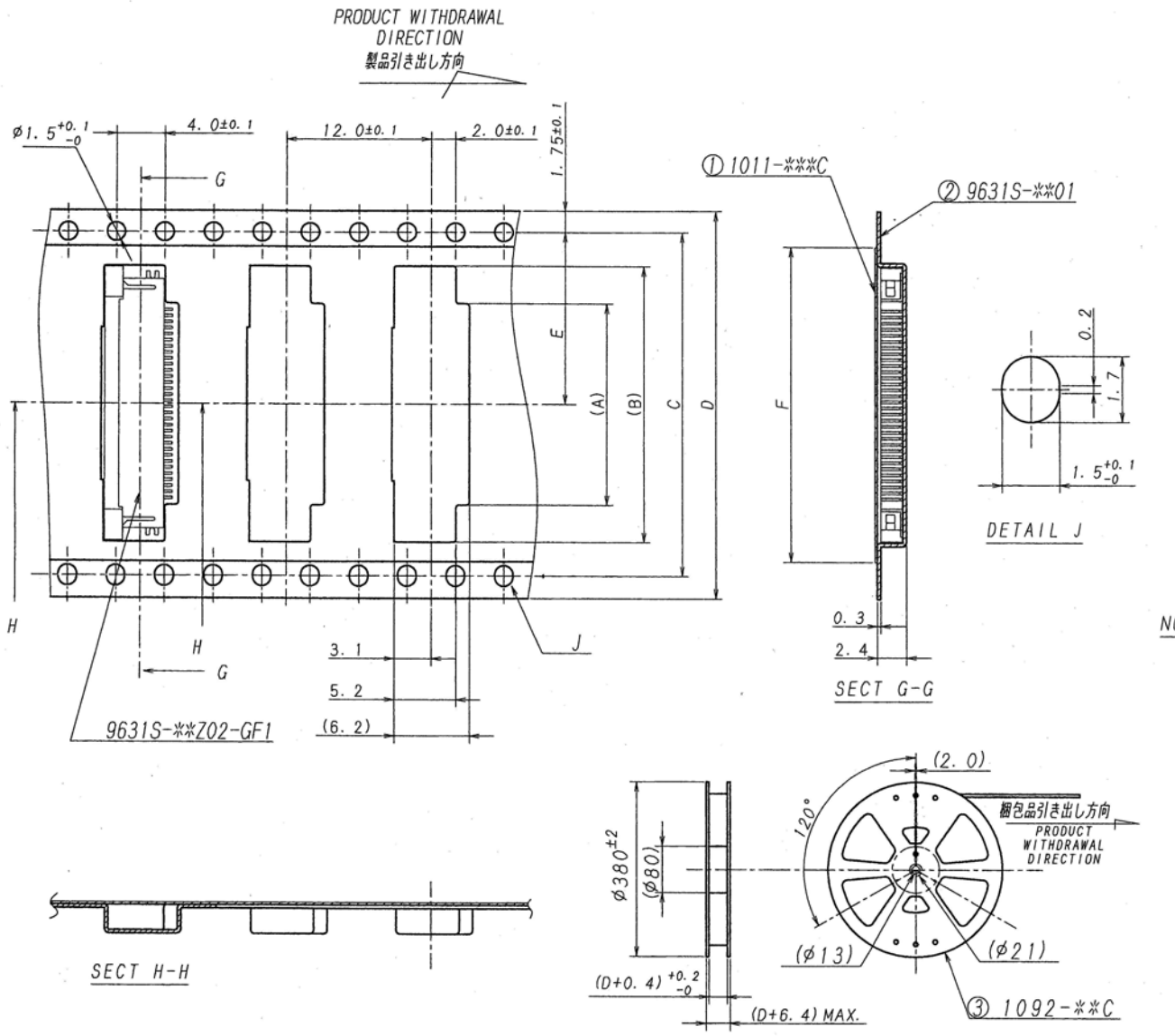

極数/CKT	製品番号/PARTS No	A	B	C	D	E	F
21	9631S-21Y923	11.1	17.3		24	11.5	21.5
22	-22Y923	11.6	17.8				
23	-23Y923	12.1	18.3				
24	-24Y923	12.6	18.8				
25	-25Y923	13.1	19.3				
26	-26Y923	13.6	19.8				
27	-27Y923	14.1	20.3	28.4	32	14.2	26.0
28	-28Y923	14.6	20.8				
29	-29Y923	15.1	21.3				
30	-30Y923	15.6	21.8				
31	-31Y923	16.1	22.3				
32	-32Y923	16.6	22.8				
33	-33Y923	17.1	23.3				
34	-34Y923	17.6	23.8				
35	-35Y923	18.1	24.3				
36	-36Y923	18.6	24.8				
37	-37Y923	19.1	25.3				
38	-38Y923	19.6	25.8				
39	-39Y923	20.1	26.3				
40	-40Y923	20.6	26.8				
41	-41Y923	21.1	27.3	40.4	44	20.2	37.0
42	-42Y923	21.6	27.8				
43	-43Y923	22.1	28.3				
44	-44Y923	22.6	28.8				
45	-45Y923	23.1	29.3				
46	-46Y923	23.6	29.8				
47	-47Y923	24.1	30.3				
48	-48Y923	24.6	30.8				
49	-49Y923	25.1	31.3				
50	9631S-50Y923	25.6	31.8				

NOTE 1. 梱包数量/UNIT QUANTITY:3000

2. リードテープ長さ/LEAD TAPE LENGTH

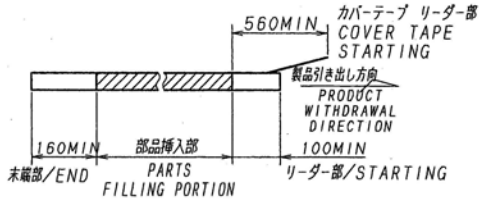

3. カバーテープの剥離強度/COVER TAPE PEELING FORCE :0.2N MIN.

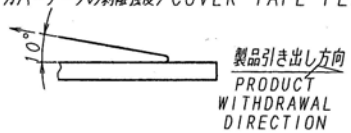

4. テープ幅24mm以下の場合は、シングルキャリアとする。

TAPE WIDTH UNDER 24mm : SINGLE CARRIER.

LTR 記号	ECN NO	REVISION RECORD 記事	DR	CHK	DATE 年月日
△					
△					
△					
△					
△					
△					
△					
△					
△	30333	RELEASED	K.K	[illegible]	07-5-28

MATERIAL 材質

① カバーテープ/COVER TAPE:PET-TYPE
② キャリアテープ/CARRIER TAPE:A-PET
③ リール/REEL:PS (黒/BLACK)

FINISH 仕上げ

GENERAL TOLERANCES 一般公差

DIM 寸法 ± 0.3

ANGLE 角度 ±

3RD. ANG. PROJ. 三角法

SCALE 尺度 /

UNIT 単位 mm

DR '07-5-28 K. Kumuyoshi

DSN '03 6/27 T. Kimata

CHK '07 5/28 [illegible]

APP '07-5-28 [illegible]

IRISO ELECTRONICS CO., LTD.
イリソ電子工業株式会社

TITLE 名称 SERIES 9631 SOCKET TAPING PRODUCT
9631シリーズ ソケット エンボス梱包品

EDP No

PARTS No 部番 9631S-**Y923

DWG No 図番 IMSA-9631S-**Y923

REV. 0

DO NOT SCALE DRAWING.