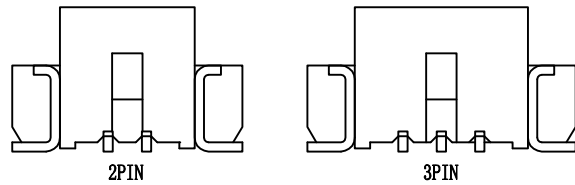
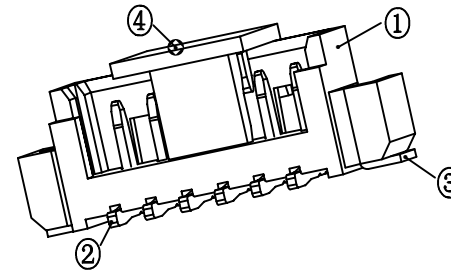


| PIN | A     | B     | C     | D     |
|-----|-------|-------|-------|-------|
| 2   | 1.25  | 7.50  |       | 3.25  |
| 3   | 2.50  | 8.75  |       | 4.50  |
| 4   | 3.75  | 10.00 | 2.50  | 5.75  |
| 5   | 5.00  | 11.25 | 3.75  | 7.00  |
| 6   | 6.25  | 12.50 | 5.00  | 8.25  |
| 7   | 7.50  | 13.75 | 6.25  | 9.50  |
| 8   | 8.75  | 15.00 | 7.50  | 10.75 |
| 9   | 10.00 | 16.25 | 8.75  | 12.00 |
| 10  | 11.25 | 17.50 | 10.00 | 13.25 |
| 11  | 12.50 | 18.75 | 11.25 | 14.50 |
| 12  | 13.75 | 20.00 | 12.50 | 15.75 |
| 13  | 15.00 | 21.25 | 13.75 | 17.00 |
| 14  | 16.25 | 22.50 | 15.00 | 18.25 |
| 15  | 17.50 | 23.75 | 16.25 | 19.50 |
| 16  | 18.75 | 25.00 | 17.50 | 20.75 |



锁扣位置



1. 塑件表面应光洁、无毛边、无明显收缩、缺陷、裂纹等现象。
2. 锁扣窗口：2~3PIN为1个，≥4PIN为2个。
3. 不同PIN位吸盖加入/取出力有差异，实属正常现象。

技术参数

间距: 1.25  
 温度范围: -25~+85°C  
 额定电压: 125V AC, DC  
 额定电流: 1.0A AC, DC  
 接触电阻: 20mΩ  
 绝缘电阻: 100MΩ  
 耐压: 500V AC/minute

| 线性公差 / General Tolerance |       |
|--------------------------|-------|
| X                        | ±0.2  |
| X.X                      | ±0.1  |
| X.XX                     | ±0.05 |
| 角度公差 / Angle Tolerance   |       |
| X°                       | ±5.0° |
| X.X°                     | ±3.0° |
| X.XX°                    | ±1.0° |

视角 / Projection

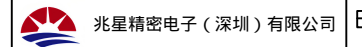


| 标记 | 变更内容 | 签名 | 年月日 |
|----|------|----|-----|
| 绘图 |      |    |     |
| 审核 |      |    |     |
| 工艺 |      | 批准 |     |

材料 / Material

- ① 塑座: LCP 本色
- ② 接触针: 黄铜(镀锡)
- ③ 焊片: 黄铜(镀锡)
- ④ 吸盖: LCP 本色

| 单位 (Units) | 版本  | 比例    |
|------------|-----|-------|
| mm         | 2.0 | 1:1   |
| 共 1 张      |     | 第 1 张 |



品名 / ProduceName

MX1.25 立贴 4P

型号 / Model

ZX-MX1.25-4PLT