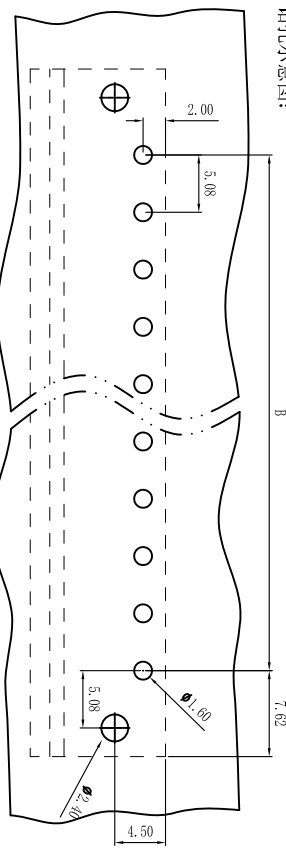
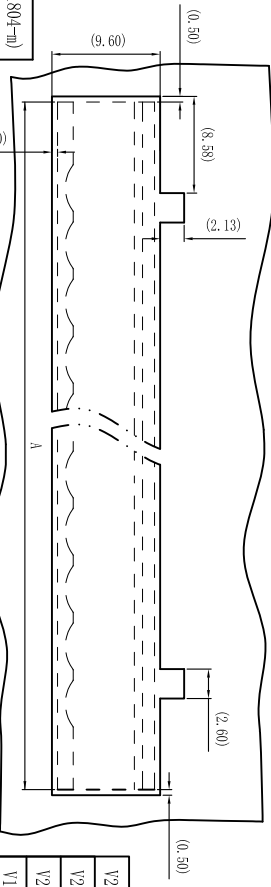


钻孔示意图:



面板开孔示意图:



尺寸范围	公差值
0~3	±0.1
3~6	±0.12
6~10	±0.14
10~14	±0.16
14~18	±0.19
18~24	±0.22
24~30	±0.25
30~40	±0.28
40~50	±0.32
50~65	±0.37
65~80	±0.43
80~100	±0.50
100~120	±0.57
120~140	±0.64

公差系数表	公差值
未注角度公差系数表(GB/T1804-m)	
长度分段	第一系列
~10	±1°
>10~50	±30'
>50~120	±20'
>120~400	±10'

序号	零件描述	数量	材料	备注
1	插座绝缘外壳	1	热塑性塑料	UL94 V-0
2	键帽螺母	2	铜合金	表面酸洗
3	1*1弯焊针	P	铜合金	表面镀锡

版本号	更改文件号	姓名	审核	年月日
V2.2	调整尺寸公差	WXC		23/10/30
V2.1	调整尺寸公差	LCY		21/09/24
V1	ECN180904-033	YVQ		19/03/21
V0	ECN13026	宋洁		14/01/17

材料:	单位	比例	品名
PCB板	mm		S17-508-XY(206) 商务图
面板			

图号	图框版本
008-S17-JS02	V7.1



特编内容

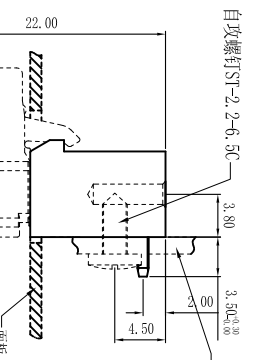
△ 塑胶件材质为PBT

颜色	颜色代码	RAL色号
绿色	GN	6018

拔出力 ≥ 50N

11. 热熔法兰螺母可承受扭矩0.6N.m

*注: 此表所列尺寸为中性尺寸, 公差带请参照“模型件公差系数表”



位号	A *	B *
02	20.32	5.08
03	25.4	10.16
04	30.48	15.24
05	35.56	20.32
06	40.64	25.4
07	45.72	30.48
08	50.8	35.56
09	55.88	40.64
10	60.96	45.72
11	66.04	50.8
12	71.12	55.88
13	76.2	60.96
14	81.28	66.04
15	86.36	71.12
16	91.44	76.2
17	96.52	81.28
18	101.60	86.36
19	106.68	91.44
20	111.76	96.52
21	116.84	101.60
22	121.92	106.68
23	127.0	111.76
24	132.08	116.84

认证	参数	认证
CCC	250V	UL
IEC	250V	300V
UL	250V	10A

RoHS Compliance

声明: 本图纸知识产权归上海置恒电气有限公司所有, 未经允许私自传播、盗用须承担法律责任。